

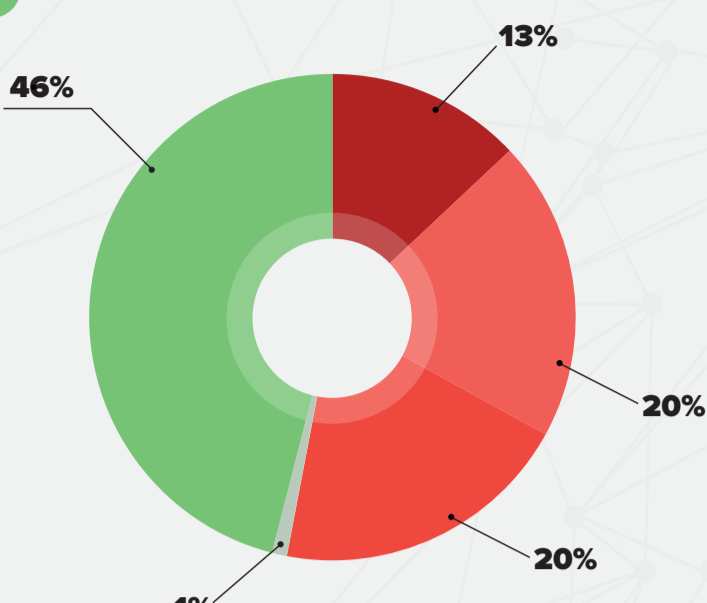
SPEŁNIENIE OCZEKIWAŃ ZWIĄZANYCH Z KONFERENCJĄ

86% UCZESTNIKÓW UZNAŁO, ŻE KONFERENCJA DOBRZE LUB BARDZO DOBRZE SPEŁNIŁA ICH OCZEKIWANIA, A NAWET JE PRZEROSŁA.

UCZESTNIKÓW PRELEAGENTÓW

252 34

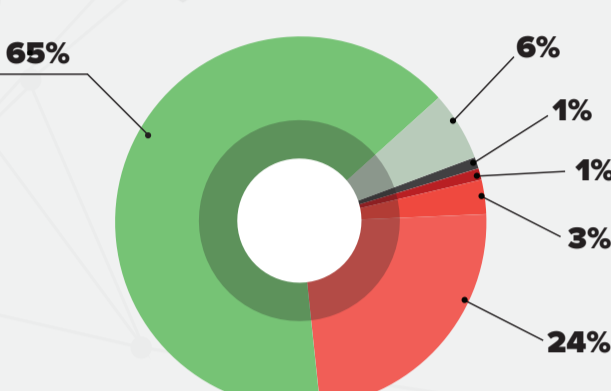
- PRZEROSŁA OCZEKIWANIA
- BARDZO DOBRZE SPEŁNIŁA OCZEKIWANIA
- DOBRO SPEŁNIŁA OCZEKIWANIA
- CZĘŚCIOWO SPEŁNIŁA OCZEKIWANIA
- NIE SPEŁNIŁA OCZEKIWAŃ
- BRAK ODPOWIEDZI



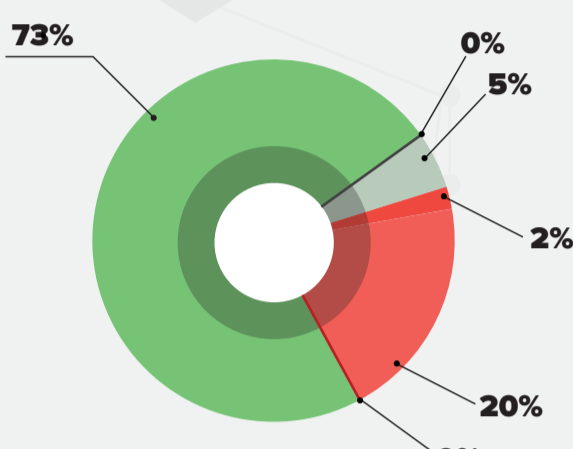
OCENA ORGANIZACJI



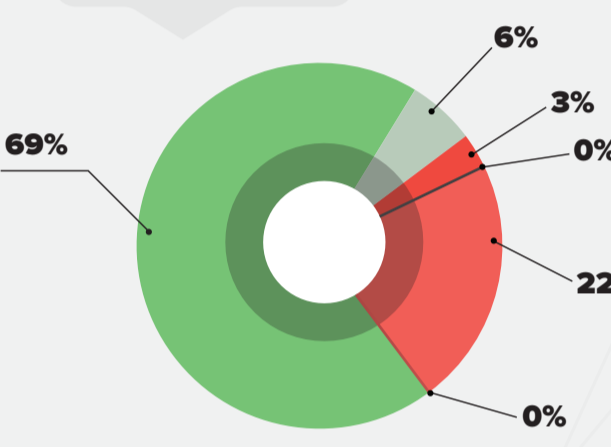
LOKALIZACJA



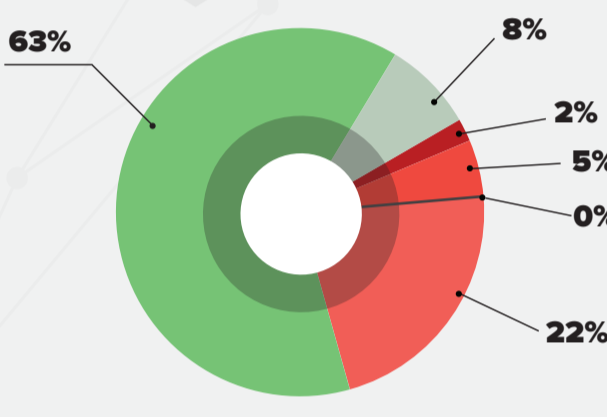
REJESTRACJA



CATERING



DOSTĘP DO INFORMACJI



- 5 (BARDZO DOBRA)
- 4 (DOBRA)
- 3 (PRZECIĘTNA)
- 2 (PONIŻEJ PRZECIĘTNEJ)
- 1 (NIEZADOWALAJĄCA)
- BRAK ODPOWIEDZI

OCENA NAJCZĘŚCIEJ WSKAZYWANA PRZEZ ANKIETOWANYCH

5

OCENA MERYTORYKI

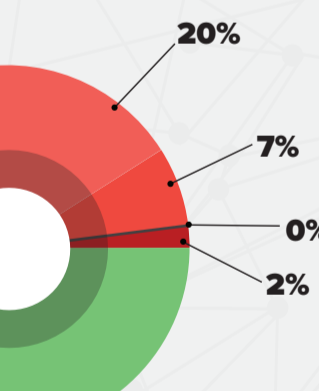


WYKŁADY **

OCENA NAJCZĘŚCIEJ WSKAZYWANA PRZEZ ANKIETOWANYCH

5

WARSZTATY



- 5 (BARDZO DOBRA)
- 4 (DOBRA)
- 3 (PRZECIĘTNA)
- 2 (PONIŻEJ PRZECIĘTNEJ)
- 1 (NIEZADOWALAJĄCA)

** ŚREDNIA NA PODSTAWIE OCENY 12 PRELEAGENTÓW W 3 KATEGORIACH: TEMATYKA WYKŁADU, JAKOŚĆ PREZENTACJI, PRZYGOTOWANIE PRELEAGENTA.

O UCZESTNIKACH

*OPRACOWANIE NA PODSTAWIE WYNIKÓW ANKIETY PRZEPROWADZONEJ W DNIU KONFERENCJI 30 MAJA 2015

W ANKIECIE WZIĘŁO UDZIAŁ 72% UCZESTNIKÓW



- 114 ŚLĄSKIE
- 34 DOLNOŚLĄSKIE
- 5 POMORSKIE
- 34 MAŁOPOLSKIE
- 8 MAZOWIECKIE
- 1 LUBUSKIE
- 6 ŁÓDZKIE
- 1 PODLASKIE
- 1 SPOZA POLSKI

